



BOLETÍN INFORMATIVO N° 5 PANDEMIA **COVID-19**

DEL 19 DE MARZO DE 2020 AL 25 DE ENERO DE 2021



OSMATA

OBRA SOCIAL DEL SINDICATO DE MECÁNICOS Y AFINES DEL TRANSPORTE AUTOMOTOR
R.N.O.S. N° 1-1190

SECRETARÍA DE ACCIÓN SOCIAL

Autoridades

Presidente	Ricardo Pignanelli
Secretario General Adjunto	Mario Roberto Manrique
Secretario de Acción Social	José Luis Papatatto
Subsecretario de Acción Social	Pablo Izquierdo
Director Médico O.S.M.A.T.A.	Dr. Cesar Perez

Equipo Boletín Informativo

Edición y Dirección General	Dr. Juan Carlos Mazzú
Coordinación General	Dra. Natalia Cipollone

Colaboradores

Dr. Ariel Sarlo	Dr. Ricardo Rodriguez	Dr. Sergio Silberstein
Dr. Edgardo Rivas	Dr. Alejandro Dhal	Dr. Jorge Weingast
Dra. Aida Asme	Dra. Larrea León	Dr. Carlos Aguirre Luzi
Dra. Gabriela Magenta	Dr. Iván Nicolaevsky	Dra. A. Sokolowski
Liliana Catrufo		

Colaboradores de Fuentes de Datos

Seccionales y Delegaciones	Sanatorio San Cayetano	Servicio de Infectología
Laboratorio Rapela	Depto. Sistemas	

Prensa

Gustavo Echevarría

Introducción

En el Boletín Informativo N° 3 alertábamos del estado de situación que se estaba presentado en el interior del país por el aumento de casos.

En el Boletín N° 4 afirmamos que la situación crítica se trasladó por fuera de la región AMBA, en donde la Obra Social muestra dependencia de los recursos sanitarios regionales, ya sea por Provincia o Intendencias.

La información que recabamos para éste Boletín permite observar un aumento de casos detectables a partir de Diciembre 2020. Si bien no podemos hablar de un rebrote de casos como los observados en otros países, Argentina espera evaluar el comportamiento de la curva para Marzo 2021. Por dos motivos: el comienzo del otoño (temporada del frío) y el final del comportamiento en época de vacaciones.

La llegada de las vacunas a nuestro país, nos permite vislumbrar una esperanza para finalizar ésta Pandemia. Pero lamentablemente la politización partidaria (de la oposición al gobierno) sobre las medidas sanitarias, están instalando en la población mucha incertidumbre, aún sobre las vacunas.

La O.S.M.A.T.A recomienda a sus beneficiarios inscribirse en las diferentes Provincias y Jurisdicciones según los protocolos sanitarios regionales.

Los boletines están accesibles en la página de O.S.M.A.T.A, Acción Social, pandemia COVID 19: <https://osmata.com.ar/category/pandemia-covid-19/>.

BOLETÍN N° 5: SE REGISTRARON 795 CASOS NUEVOS DESDE EL 6 DE NOVIEMBRE DE 2020, Y UN TOTAL DE 3938 CASOS AL 25 DE ENERO DE 2021.

Reiteramos los orígenes de la información de los datos para elaborar el Boletín, surgen de fuentes formales, como los resultados de laboratorios e informales por la información recibida de las seccionales y delegaciones del interior del país, ya que muchos casos internados en el sistema público, no brindan información oportuna a la Obra Social, lo hace a sus propios ministerios.

Pasamos a enumerar las fuentes:

Para Confirmación de casos:

- Laboratorio Rapella (laboratorio central del Sanatorio San Cayetano).
- Paramedic (hisopados domiciliarios, zona AMBA).
- Sistema de autorización ON LINE: donde cargan las prestaciones los prestadores periféricos en todo el país.
- Información por mail: quienes no cargan en sistema ON LINE (solo un 20%) y piden autorizaciones por ésta vía.
- Información de seccionales y delegaciones del Interior del País.

Para determinar la evolución y seguimiento:

- Sanatorio San Cayetano:
 - Admisión
 - Servicio de Infectología
- Sistema de autorización ON LINE
- Información por mail: quienes no cargan en sistema ON LINE (solo un 20%) y piden autorizaciones por ésta vía.
- Información de seccionales y delegaciones del Interior del País.

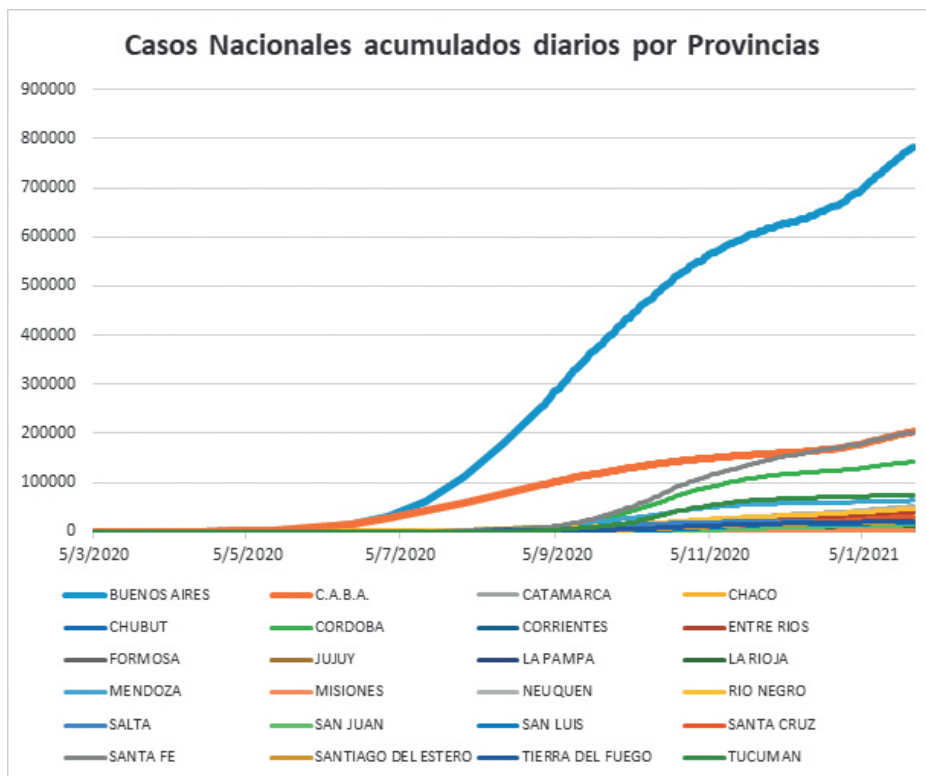
Estos datos se cruzan en una base datos unificada, evitando la repetición, y unificando diagnóstico por PCR y seguimiento.

Las cifras que se muestran son totales acumulados desde el inicio de pandemia al cierre del Boletín.

SITUACIÓN NACIONAL

Información al 25 de enero de 2021

La situación Nacional, en números absolutos de casos continúa preocupante en Provincias como Santa Fé, Córdoba y Tucumán por el crecimiento de casos. Observando una nueva elevación de casos en C.A.B.A.



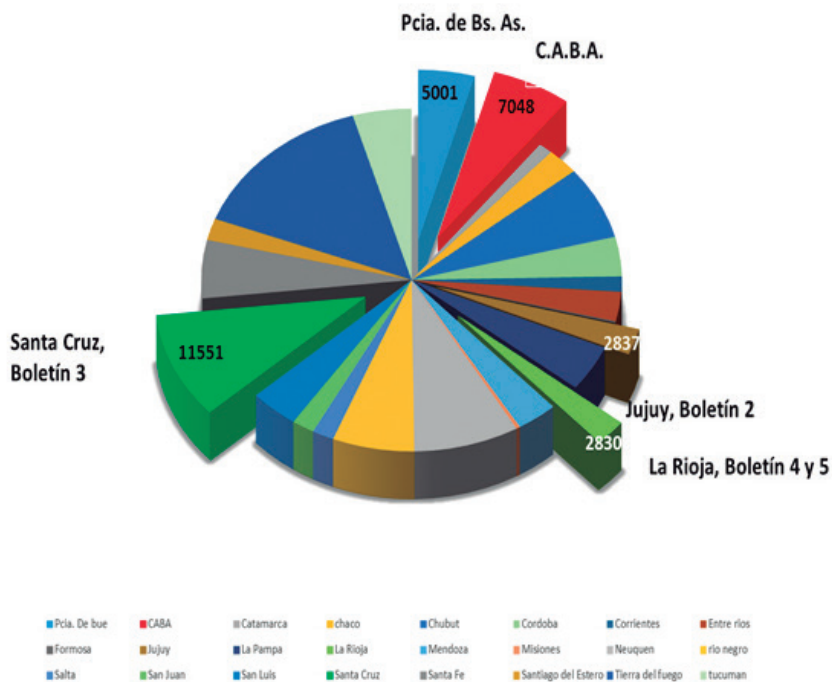
- Impacto de los casos nacionales, cada 100.000 habitantes por provincia. Esto no muestra relación con la capacidad de camas disponibles por región, es el impacto de la Pandemia sobre la población de cada Provincia. La OSMATA está mostrando un impacto de 2815 casos cada 100.000 beneficiarios, similar a la Pcia. de La Rioja

SITUACIÓN NACIONAL

Información al 25 de enero de 2021

como región más cercana en el indicador (como en el Boletín anterior), La O.S. muestra un leve aumento del impacto respecto al Boletín anterior. La diferencia entre las provincias está en la capacidad sanitaria instalada y el recurso humano disponible.

Impacto nacional COVID 19 cada 100.000 habitantes, por provincia



En el siguiente vínculo <https://public.flourish.studio/visualisation/4416383/> pueden observar un gráfico dinámico sobre el crecimiento de los casos comparando el impacto cada 100.000 habitantes, incluyendo a O.S.M.A.T.A. como una de ellas. Osmata fue descendiendo su impacto sobre la propia población.

SITUACIÓN ESPECÍFICA EN BENEFICIARIOS DE OSMATA

Información al 25 de enero de 2021

- Gráfico casos acumulados diarios:** En el Gráfico N° 1 se observa la posición que la O.S.M.A.T.A. presentaba en su primer informe. Es evidente un leve rebrote acompañando el impacto del nivel nacional.

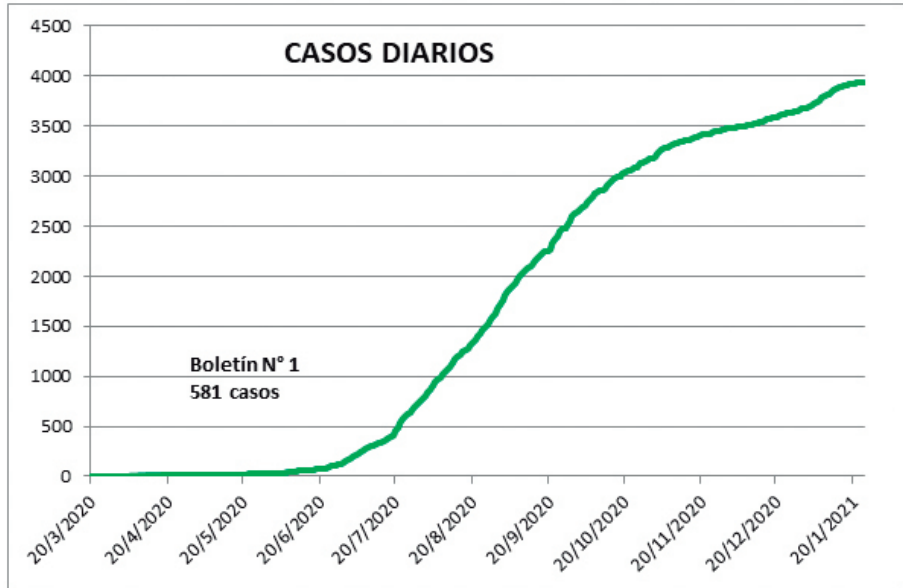


Gráfico N° 1

SITUACIÓN ESPECÍFICA EN BENEFICIARIOS DE OSMATA

Información al 25 de enero de 2021

- **Distribución por rango etario:** En el gráfico N°2, observamos que la población más afectada fue la comprendida entre los 21 a 64 años, representando el 84% de los casos, similar a boletines anteriores. Esto se corresponde a la distribución etaria mayoritaria de la OS que es menor a los 64 años-

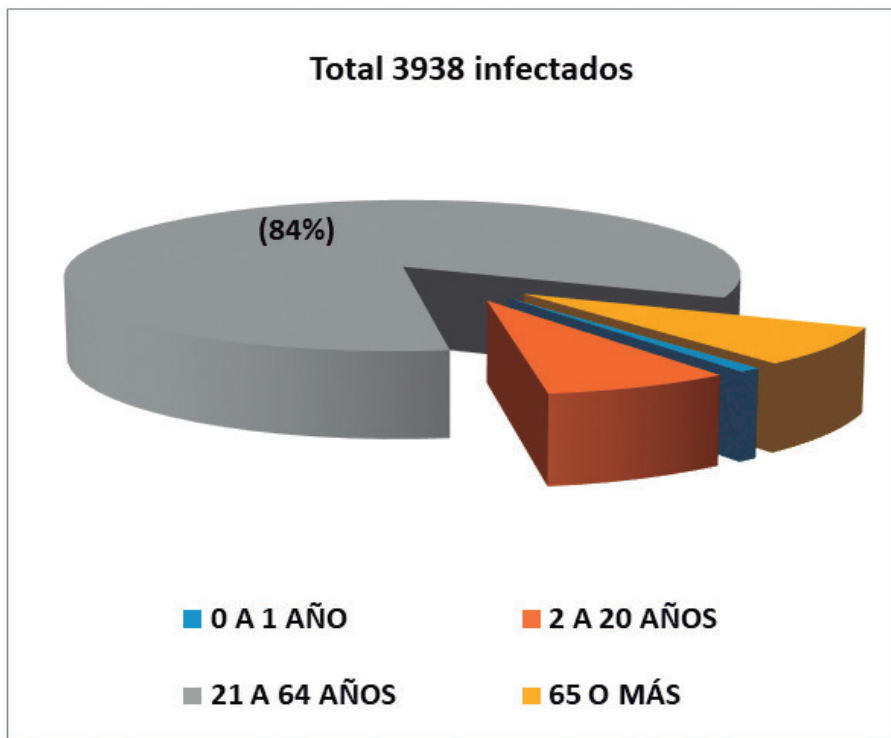


Gráfico N° 2

SITUACIÓN ESPECÍFICA EN BENEFICIARIOS DE OSMATA

Información al 25 de enero de 2021

- **Distribución por sexo:** En cuanto a la detección por sexo se observa un impacto mayor en la población masculina, igual que en boletines anteriores.

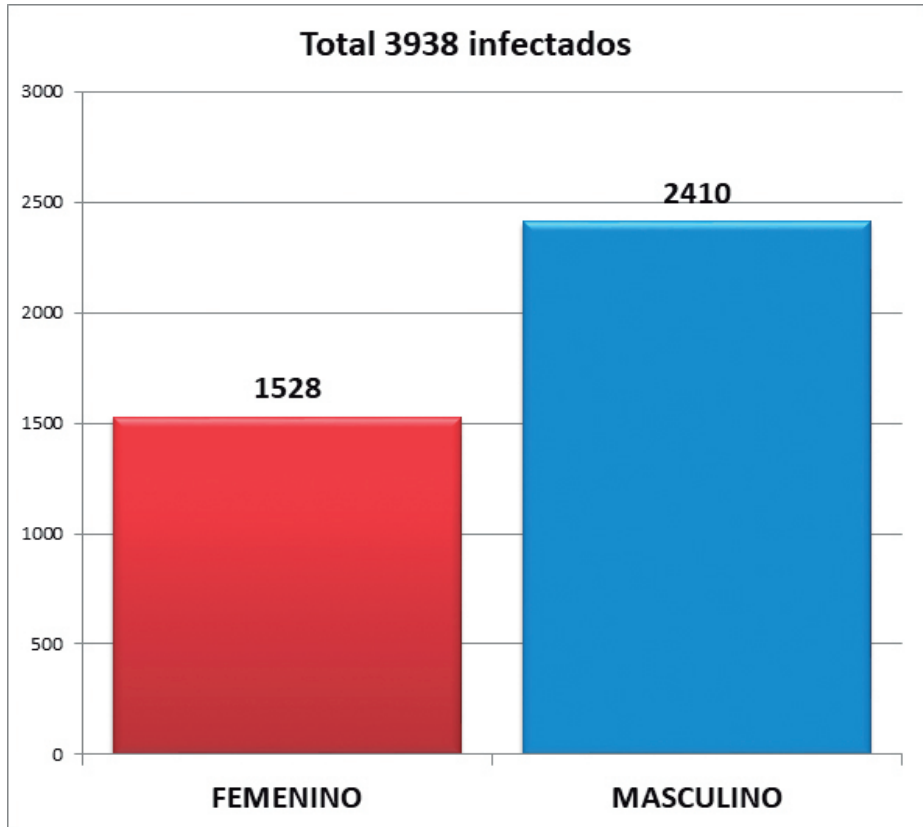


Gráfico N° 3

SITUACIÓN ESPECÍFICA EN BENEFICIARIOS DE OSMATA

Información al 25 de enero de 2021

- Impacto por área geográfica:** alcanzamos 19 provincias afectadas con beneficiarios nuestros (gráfico N° 4). En el Boletín n°1 eran 3, luego fueron 9 en el boletín n° 2.

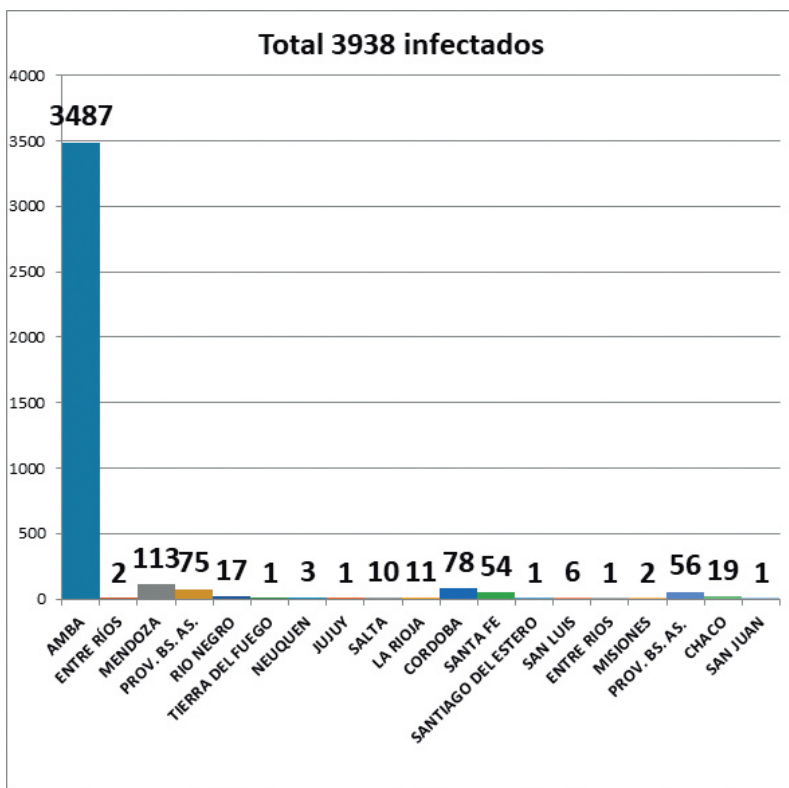


Gráfico N° 4

SITUACIÓN ESPECÍFICA EN BENEFICIARIOS DE OSMATA

Información al 25 de enero de 2021

- **En el Gráfico N°5** se muestra el compromiso de distintas localidades del interior de la Pcia. de Buenos Aires, donde se observa mayor impacto en Mar del Plata y un aumento de casos en Tandil. Aclaramos que en época de vacaciones los casos se cuentan por su domicilio real, es decir no contabilizamos aquellos que viajaron por vacaciones y volvieron contagiados de la zona.

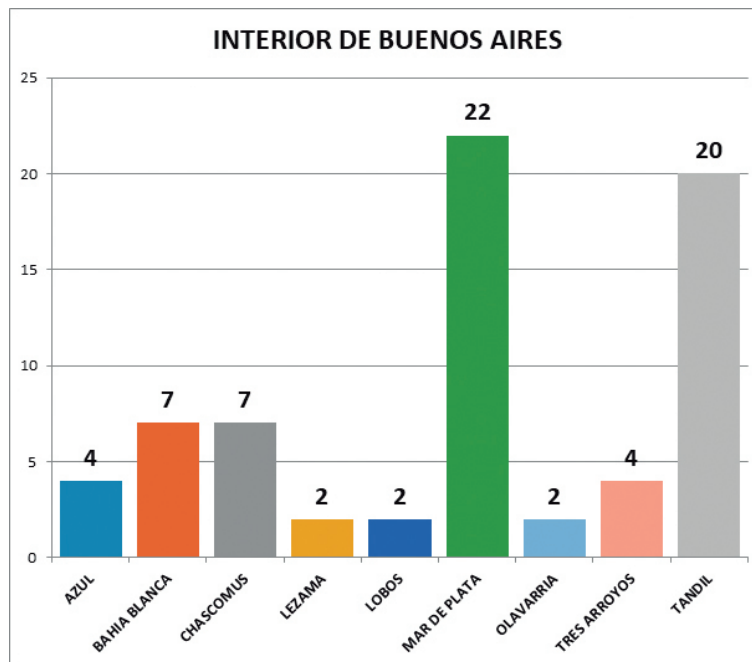


Gráfico N° 5

SITUACIÓN ESPECÍFICA EN BENEFICIARIOS DE OSMATA

Información al 25 de enero de 2021

- **Requerimiento de internación:** Sobre el total de casos Covid-19 positivos, se registra un porcentaje de internación 14%, tanto en sala general como en terapia intensiva. Manteniéndose estable con respecto a boletines anteriores.

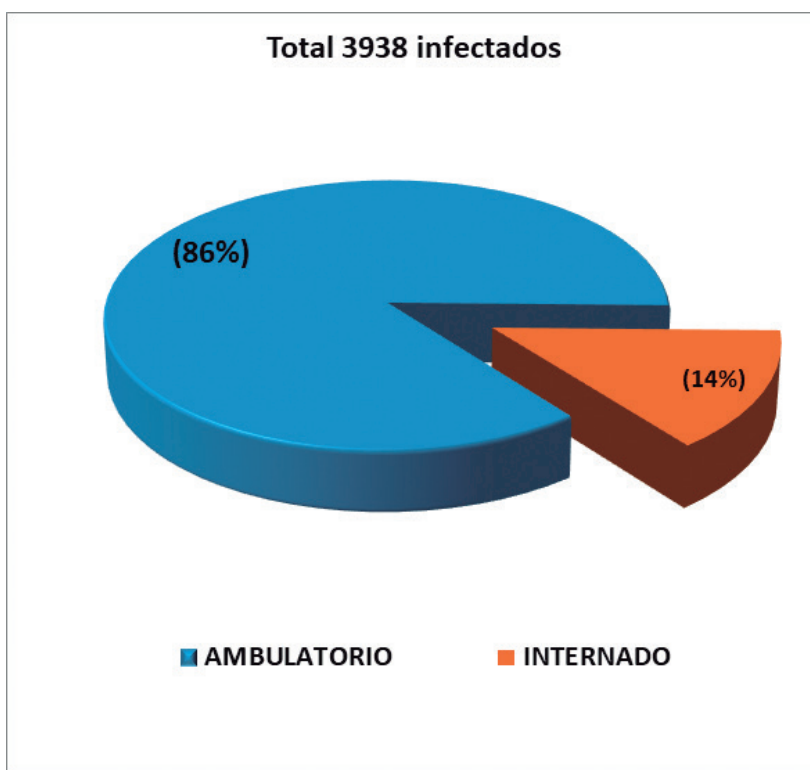


Gráfico N° 6

SITUACIÓN ESPECÍFICA EN BENEFICIARIOS DE OSMATA

Información al 25 de enero de 2021

- **Requerimiento de internación en Unidad de terapia intensiva:** Del los 539 pacientes enfermos internados , requirieron Unidad de Terapia Intensiva el 20%, similar al informe de Boletines anteriores (gráfico N° 7).

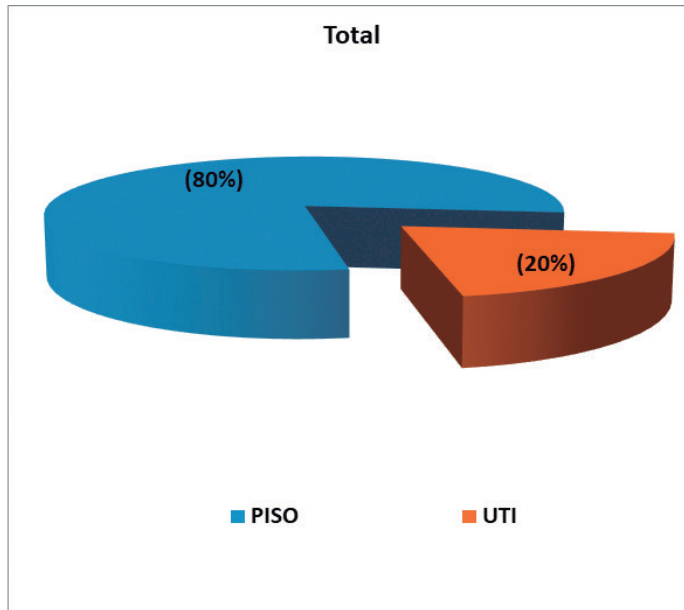


Gráfico N° 7

SITUACIÓN ESPECÍFICA EN BENEFICIARIOS DE OSMATA

Información al 25 de enero de 2021

- **Requerimiento de internación en Unidad de Terapia Intensiva por grupo etario:** Se observa que el 68% de los casos internados en UTI corresponde al grupo etario comprendido entre 21 a 64 años. Esto se corresponde a la distribución etaria mayoritaria de la O.S. que es menor a los 64 años (gráfico N° 8).

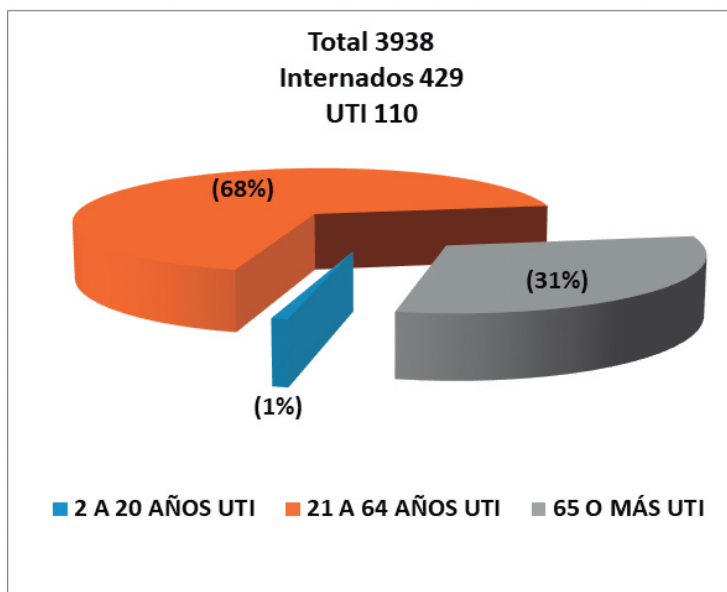


Gráfico N° 8

SITUACIÓN ESPECÍFICA EN BENEFICIARIOS DE OSMATA

Información al 25 de enero de 2021

- **Tasa de letalidad en la población beneficiaria, por rango etario:** La tasa de letalidad fue del 1.39% y fue mayor en el grupo etario mayor a 65 años. Se observa una disminución con respecto al boletín previo (gráfico N° 9).

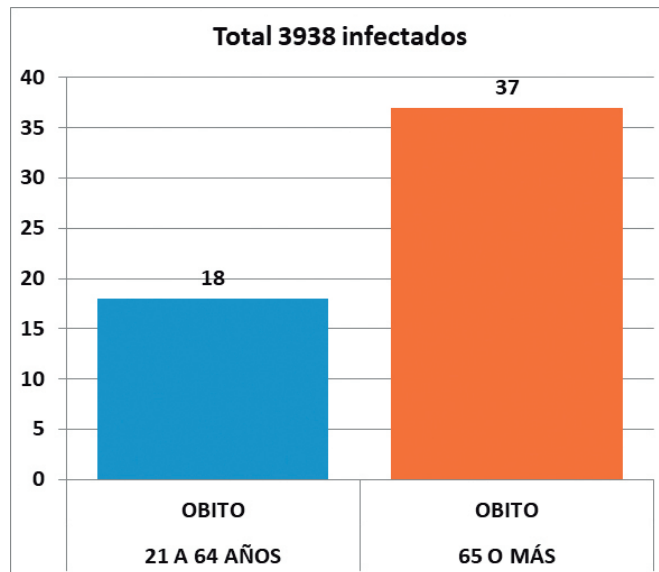


Gráfico N° 9

RESUMEN

- Se registraron 795 casos nuevos desde el 6 de noviembre de 2020, y un total de 3938 casos al 25 de enero de 2021.
- A nivel nacional, se enfermaron 2816 pacientes cada 100.000 beneficiarios.
- La población más afectada fue la comprendida entre 21 a 64 años, la población laboralmente activa. Igual a lo registrado en boletines previos.
- El impacto fue mayor en la población masculina.
- Del total de casos positivos requirió internación el 14%, similar a boletines previos y reportes oficiales de Nación.
- Del total de casos positivos internados, requirió ingreso a UTI el 19%, similar al boletín previo, y a los informes oficiales de Nación.
- El total de fallecimientos por covid19 fue de 55 pacientes.
- La tasa de letalidad (cociente entre el número de fallecimientos a causa del covid19 y el número de afectados por esa misma enfermedad) fue del 1,39%, observando una disminución de la misma con respecto a boletín previo y a los reportes oficiales de Nación y fue mayor en el grupo etario de los 65 años o más.